



秋は行楽に、運動に、読書に好季節です。文化・スポーツに充実ライフを送りましょう。さて、8月ごろ、WINDOWSの大きなアップデート（Windows Anniversary Update）がありましたと伝えましたが、まだ自動ではアップデートされた方は少ないようです。

私も大アップデートにより何が変わったのか知るため教室のPCの数台を手動でアップデートしてみました。画面の大きな変更はないものの、内部的にはセキュリティー面を中心にずい分改善されたみたいです。

なお、あわてて、アップデートすることはないので自動でアップデートを待ちましょう。ただ、アップデートが始まると数時間かかりますので、パソコンでの作業状況を考えて更新を始めましょう。

10月の教室開催日は右のとおりですので、よろしくお願いします。

2016 << 10月 >>

日	月	火	水	木	金	土
						1
2	3	4	5	6	7	8
9	10	11	12	13	14	15
16	17	18	19	20	21	22
23	24	25	26	27	28	29
30	31					



豆ちしき

パソコンが停止した時の対応例

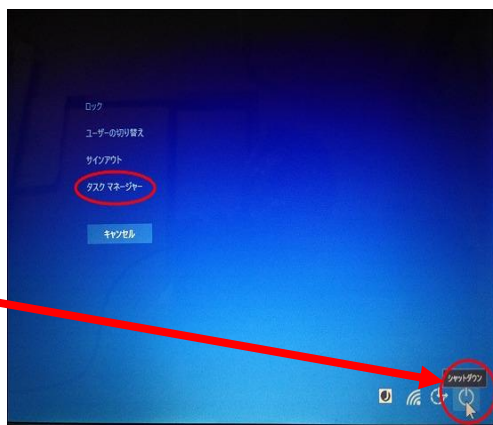
フリーズして、キーボードもマウスも、全く何も受け付けられない場合は、仕方なく「電源ボタンを長押し」して強制終了させていると思います。

しかし、何度も繰り返すとWINDOWSを壊してしまふ可能性があります。

シャットダウン出来なくなった場合、**Ctrl+Alt+Delete**の3つのキーを同時に押してタスクマネージャーを起動しましょう。

右の画面が表示されたら、右下の「シャットダウン」をクリックして、終了できます。

(**Ctrl+Alt+Delete** でなんの変化もない場合は、強制終了[電源ボタンの長押し]しかありません！)



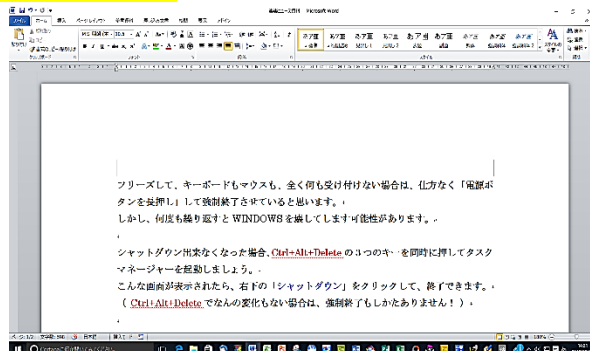
ヒント

次の言葉から操作が分かりますか？

次の言葉から場所を指したり操作したりできますか？できるものを○で囲みましょう。

【Wordの画面構成】

クイックアクセスツールバー、タイトルバー、タブ、リボン、カーソル、ステータスバー、文書表示ボタン、ズーム、スクロールバー



【文字入力】

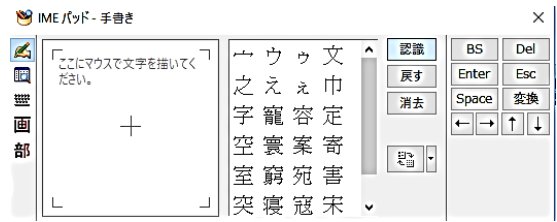
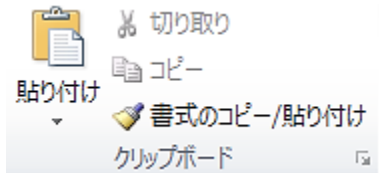
漢字変換、カタカナ変換、半角英数入力、記号入力、IMEパッド入力

【文章入力】

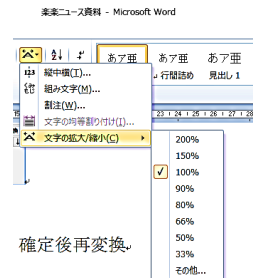
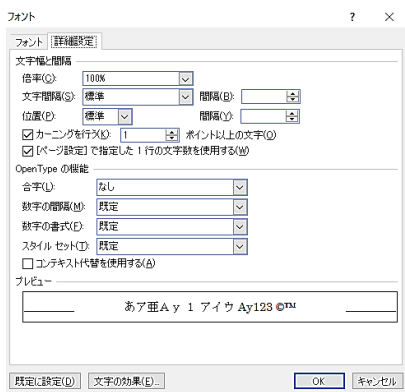
文節区切変更、変換後修正、確定後再変換

【文章の編集】

ページ設定、文書の保存、保存文書を開く
文字移動、コピー、書式のコピー



文字書式設定（フォント、サイズ、色、下線、太字、フリガナ、網掛、横幅拡大縮小）
文字間隔、行間隔、段落前後の間隔

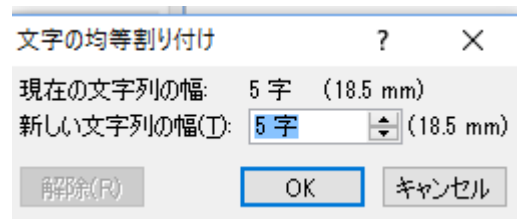


文字の配置（右揃え、中央揃え、右揃え、両端揃え）

均等割付

インデント

タブ
箇条書き、段落番号



【表作成】

【図形作成】

【画像・イラスト挿入】

【テキストボックス挿入】

【ワードアート】

【スマートアート挿入】

【印刷設定】

