

書中お見舞い申し上げます。  
暑さに負けず健康に過ごしましょう。

8月は、11日～17日を盆休みとさせていただきます。

したがって、8月の教室開催日は下のおりですので、よろしくお願いいたします。

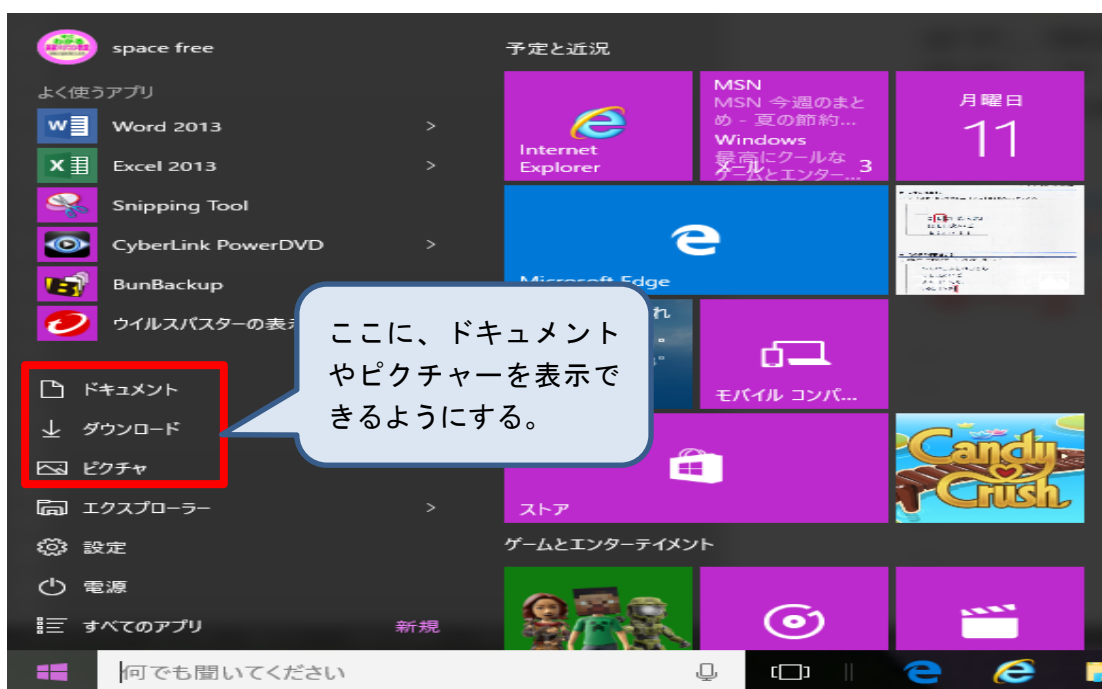
2016 << 8月 >>

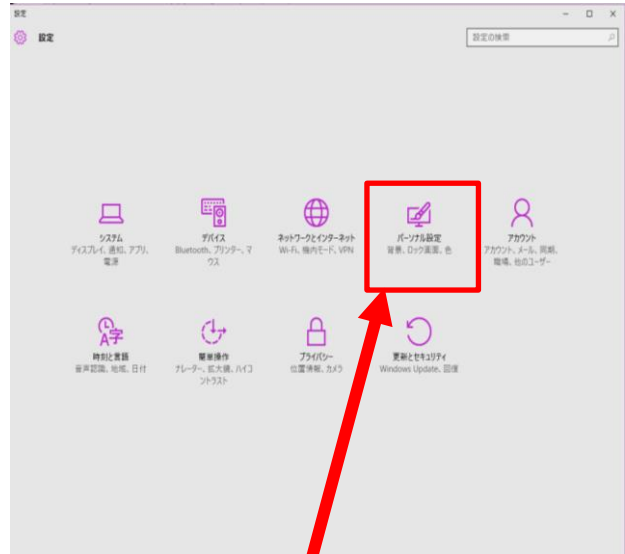
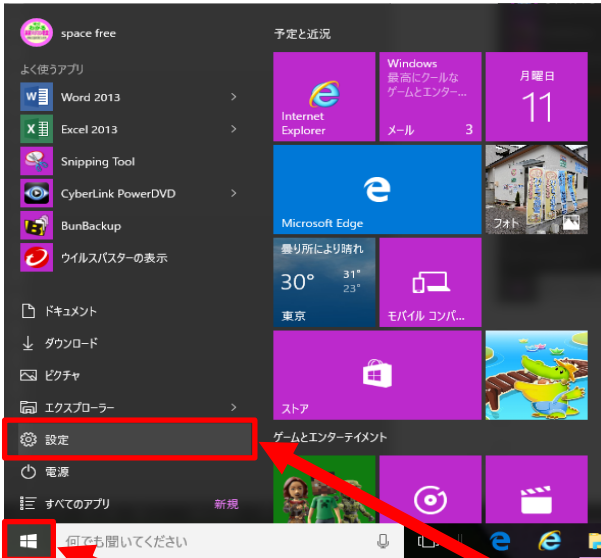
日	月	火	水	木	金	土
	1	2	3	4	5	6
7	8	9	10	11 盆	12 休	13 み
14 盆	15	16 休	17 み	18	19	20
21	22	23	24	25	26	27
28	29	30	31			



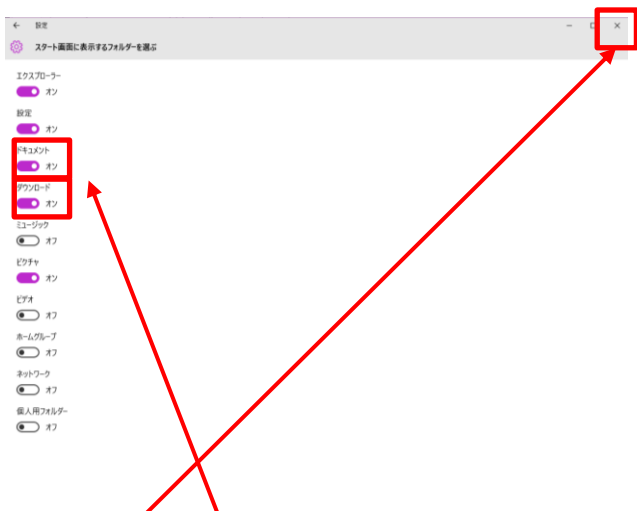
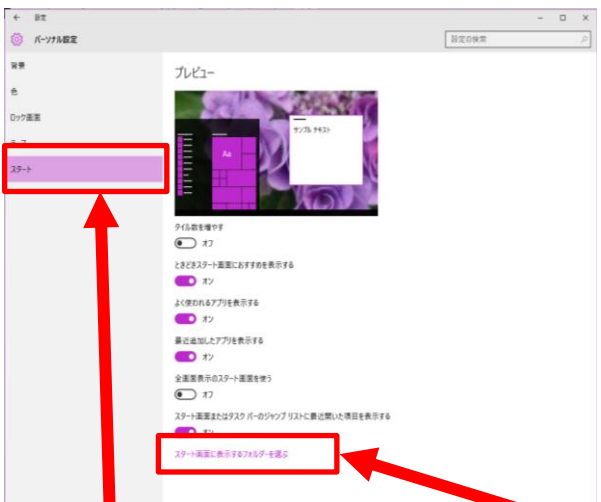
ヒント

WINDOWS10 活用2 (スタートに「ドキュメント」や「ピクチャー」を追加する)





- ① 「スタートボタン」をクリック ② 「設定」をクリック ③ 「パーソナル設定」をクリック



- ④ 「スタート」をクリック ⑤ 「スタート画面に表示するフォルダーを選ぶ」をクリック  
⑥ 「ドキュメント」や「ピクチャー」をオンにする  
⑦ 「×」をクリックしてウィンドウを閉じる



- ① 削除したいファイルを選択し **shift** キーを押しながら **delete** キーを押す。

⇒ ファイルをゴミ箱に入れず完全に削除できる。

- ② **Ctrl** キーを押しながら **Z** キーを押す。

⇒ 直前の操作を元に戻す  と同じ動きをする。